

Бухгалтерский баланс отчетный период 2021 год

Индекс: № 1 - Б (баланс)
 Периодичность: годовая
 Представляют: организации публичного интереса по результатам финансового года
 Куда представляется: в депозитарий финансовой отчетности в электронном формате посредством программного обеспечения

Срок представления: ежегодно не позднее 31 августа года, следующего за отчетным

Примечание: пояснение по заполнению отчета приведено в приложении к форме, предназначенной для сбора административных данных "Бухгалтерский баланс".

Наименование организации Некоммерческое акционерное общество "Центр сердца Шымкент"

по состоянию на 31 декабря 2021 года

в тысячах тенге			
Активы	Код строки	На конец отчетного периода	На начало отчетного периода
1	2	3	4
I. Краткосрочные активы			
Денежные средства и их эквиваленты	010	1 954 233	1 196 070
Краткосрочные финансовые активы, оцениваемые по амортизированной стоимости	011	-	-
Краткосрочные финансовые активы, оцениваемые по справедливой стоимости через прочий совокупный доход	012	-	-
Краткосрочные финансовые активы, учитываемые по справедливой стоимости через прибыли или убытки	013	-	-
Краткосрочные производные финансовые инструменты	014	-	-
Прочие краткосрочные финансовые активы	015	-	-
Краткосрочная торговая и прочая дебиторская задолженность	016	562 627	807 296
Краткосрочная дебиторская задолженность по аренде	017	-	-
Краткосрочные активы по договорам с покупателями	018	-	-
Текущий подоходный налог	019	-	-
Запасы	020	1 118 923	1 043 873
Биологические активы	021	-	-
Прочие краткосрочные активы	022	2 192	7 351
Итого краткосрочных активов (сумма строк с 010 по 022)	100	3 637 975	3 054 590
Активы (или выбывающие группы), предназначенные для продажи	101	-	-
II. Долгосрочные активы			
Долгосрочные финансовые активы, оцениваемые по амортизированной стоимости	110	-	-
Долгосрочные финансовые активы, учитываемые по справедливой стоимости через прибыли или убытки	112	-	-
Долгосрочные производные финансовые инструменты	113	-	-
Инвестиции, учитываемые по первоначальной стоимости	114	-	-
Инвестиции, учитываемые методом долевого участия	115	-	-
Прочие долгосрочные финансовые активы	116	-	-
Долгосрочная торговая и прочая дебиторская задолженность	117	-	-
Долгосрочная дебиторская задолженность по аренде	118	-	-
Долгосрочные активы по договорам с покупателями	119	-	-
Инвестиционное имущество	120	-	-
Основные средства	121	2 182 837	1 928 876
Актив в форме права пользования	122	-	-
Биологические активы	123	-	-
Разведочные и оценочные активы	124	-	-
Нематериальные активы	125	-	-
Отложенные налоговые активы	126	-	-
Прочие долгосрочные активы	127	-	-
Итого долгосрочных активов (сумма строк с 110 по 127)	200	2 182 837	1 928 876
БАЛАНС (строка 100 + строка 101 + строка 200)		5 820 812	4 983 466

в тысячах тенге

Обязательство и капитал	Код строки	На конец отчетного периода	На начало отчетного периода
1	2	3	4
III. Краткосрочные обязательства			
Краткосрочные финансовые обязательства, оцениваемые по амортизированной стоимости	210	-	-
Краткосрочные финансовые обязательства, оцениваемые по справедливой стоимости через прибыль или убыток	211	-	-
Краткосрочные производные финансовые инструменты	212	-	-
Прочие краткосрочные финансовые обязательства	213	-	-
Краткосрочная торговая и прочая кредиторская задолженность	214	879	407 451
Краткосрочные оценочные обязательства	215	234 821	169 574
Текущие налоговые обязательства по подоходному налогу	216	277	-
Вознаграждения работникам	217	-	-
Краткосрочная задолженность по аренде	218	-	-
Краткосрочные обязательства по договорам покупателями	219	-	-
Государственные субсидии	220	-	-
Дивиденды к оплате	221	-	-
Прочие краткосрочные обязательства	222	76 345	2 904
Итого краткосрочных обязательств (сумма строк с 210 по 222)	300	312 322	579 929
Обязательства выбывающих групп, предназначенных для продажи	301	-	-
IV. Долгосрочные обязательства			
Долгосрочные финансовые обязательства, оцениваемые по амортизированной стоимости	310	-	-
Долгосрочные финансовые обязательства, оцениваемые по справедливой стоимости через прибыль или убыток	311	-	-
Долгосрочные производные финансовые инструменты	312	-	-
Прочие долгосрочные финансовые обязательства	313	-	-
Долгосрочная торговая и прочая кредиторская задолженность	314	-	-
Долгосрочные оценочные обязательства	315	-	-
Отложенные налоговые обязательства	316	-	-
Вознаграждения работникам	317	-	-
Долгосрочная задолженность по аренде	318	-	-
Долгосрочные обязательства по договорам с покупателями	319	-	-
Государственные субсидии	320	-	-
Прочие долгосрочные обязательства	321	402 634	18 790
Итого долгосрочных обязательств (сумма строк с 310 по 321)	400	402 634	18 790
V. Капитал			
Уставный (акционерный) капитал	410	3 358 139	3 358 139
Эмиссионный доход	411	-	-
Выкупленные собственные долевые инструменты	412	-	-
Компоненты прочего совокупного дохода	413	-	-
Нераспределенная прибыль (непокрытый убыток)	414	1 747 717	1 026 608
Прочий капитал	415	-	-
Итого капитал, относимый на собственников (сумма строк с 410 по 415)	420	5 105 856	4 384 747
Доля неконтролирующих собственников	421	-	-
Всего капитал (строка 420 + строка 421)	500	5 105 856	4 384 747
БАЛАНС (строка 300 + строка 301 + строка 400 + строка 500)		5 820 812	4 983 466

Руководитель

Суйгенбаев Д. Ж.

(фамилия, имя, отчество (при его наличии))

(подпись)

Главный бухгалтер Хаджикельдыева А. С.

(фамилия, имя, отчество (при его наличии))

(подпись)




прочие компоненты прочего совокупного дохода	416		
корректировка при реклассификации в составе прибыли (убытка)	417		
налоговый эффект компонентов прочего совокупного дохода	418		
Итого прочий совокупный доход, подлежащий реклассификации в доходы или расходы в последующие периоды (за вычетом налога на прибыль) (сумма строк с 410 по 418)	420		
переоценка основных средств и нематериальных активов	431		
доля в прочем совокупном доходе (убытке) ассоциированных организаций и совместной деятельности, учитываемых по методу долевого участия	432		
актуарные прибыли (убытки) по пенсионным обязательствам	433		
налоговый эффект компонентов прочего совокупного дохода	434		
переоценка долевого финансовых инструментов, оцениваемых по справедливой стоимости через прочий совокупный доход	435		
Итого прочий совокупный доход не подлежащий реклассификации в доходы или расходы в последующие периоды (за вычетом налога на прибыль) (сумма строк с 431 по 435)	440		
Общий совокупный доход (строка 300 + строка 400)	500	755 466	68 852
Общий совокупный доход, относимый на:			
собственников материнской организации			
доля неконтролирующих собственников			
Прибыль на акцию	600		
в том числе:			
Базовая прибыль на акцию:			
от продолжающейся деятельности			
от прекращенной деятельности			
Разводненная прибыль на акцию:			
от продолжающейся деятельности			
от прекращенной деятельности			

Руководитель

Суйгенбаев Д. Ж.

(фамилия, имя, отчество (при его наличии))




(подпись)

Главный бухгалтер

Хаджикельдыева А. С.

(фамилия, имя, отчество (при его наличии))



(подпись)

Место печати
(при наличии)



Приложение 3
к приказу Первого заместителя
Премьер-Министра Республики Казахстан –
Министра финансов Республики Казахстан
от 1 июля 2019 года № 665
Приложение 4
к приказу Министра финансов
Республики Казахстан
от 28 июня 2017 года № 404
Форма 3

Отчет о движении денежных средств (прямой метод)
за период с 01.01.2021 г. по 31.12.2021 г.

Индекс: № 3-ДДС-П

Периодичность: годовая

Представляют: организации публичного интереса по результатам финансового года

Наименование организации: НАО «Центр сердца Шымкент»

тыс.тенге

Наименование показателей	Код стр оки	на 31.12.2021г.	на 31.12.2020г.
I. Движение денежных средств от операционной деятельности			
1. Поступление денежных средств, всего (сумма строк с 011 по 016)	10	6 355 013	4 505 842
в том числе:			
реализация товаров и услуг	11	5 991 102	2 640 490
прочая выручка	12	-	-
авансы, полученные от покупателей, заказчиков	13	93 106	1 846 442
поступления по договорам страхования	14	-	-
полученные вознаграждения	15	-	-
прочие поступления	16	270 805	18 910
2. Выбытие денежных средств, всего (сумма строк с 021 по 027)	20	5 596 850	3 801 651
в том числе:			
платежи поставщикам за товары и услуги	21	3 098 046	2 529 538
авансы, выданные поставщикам товаров и услуг	22	128 030	140 986
выплаты по оплате труда	23	1 704 884	855 310
выплата вознаграждения	24	-	-
выплаты по договорам страхования	25	-	-
подходный налог и другие платежи в бюджет	26	148 815	-
прочие выплаты	27	517 075	275 817
3. Чистая сумма денежных средств от операционной деятельности (строка 010 – строка 020)	30	758 163	704 191
II. Движение денежных средств от инвестиционной деятельности			
1. Поступление денежных средств, всего (сумма строк с 041 по 052)	40	-	-
в том числе:			
реализация основных средств	41	-	-
реализация нематериальных активов	42	-	-
реализация других долгосрочных активов	43	-	-
реализация долевых инструментов других организаций (кроме дочерних) и долей участия в совместном предпринимательстве	44	-	-
реализация долговых инструментов других организаций	45	-	-
возмещение при потере контроля над дочерними	46	-	-

организациями			
изъятие денежных вкладов	47	-	-
реализация прочих финансовых активов	48	-	-
фьючерсные и форвардные контракты, опционы и свопы	49	-	-
полученные дивиденды	50	-	-
полученные вознаграждения	51	-	-
прочие поступления	52	-	-
2. Выбытие денежных средств, всего (сумма строк с 061 по 073)	60	-	537 455
приобретение основных средств	61	-	457 594
приобретение нематериальных активов	62	-	-
приобретение других долгосрочных активов	63	-	-
приобретение долевых инструментов других организаций (кроме дочерних) и долей участия в совместном предпринимательстве	64	-	-
приобретение долговых инструментов других организаций	65	-	-
приобретение контроля над дочерними организациями	66	-	-
размещение денежных вкладов	67	-	-
выплата вознаграждения	68	-	-
приобретение прочих финансовых активов	69	-	-
предоставление займов	70	-	-
фьючерсные и форвардные контракты, опционы и свопы	71	-	-
инвестиции в ассоциированные и дочерние организации	72	-	-
прочие выплаты	73	-	79 861
3. Чистая сумма денежных средств от инвестиционной деятельности (строка 040 – строка 060)	80	-	(537 455)
III. Движение денежных средств от финансовой деятельности			
1. Поступление денежных средств, всего (сумма строк с 091 по 094)	90		96 094
в том числе:			
эмиссия акций и других финансовых инструментов	91	-	-
получение займов	92		-
полученные вознаграждения	93	-	57
прочие поступления	94	-	96 037
2. Выбытие денежных средств, всего (сумма строк с 101 по 105)	100	-	9 153
в том числе:			
погашение займов	101		-
выплата вознаграждения	102	-	-
выплата дивидендов	103	-	-
выплаты собственникам по акциям организации	104	-	-
прочие выбытия	105	-	9 153
3. Чистая сумма денежных средств от финансовой деятельности (строка 090 – строка 100)	110		86 941
4. Влияние обменных курсов валют к тенге	120	-	-
5. Влияние изменения балансовой стоимости денежных средств и их эквивалентов	130	-	-
6. Увеличение +/- уменьшение денежных средств (строка 030 +/- строка 080 +/- строка 110 +/- стр.120)	140	758 163	253 677

7. Денежные средства и их эквиваленты на начало отчетного периода	150	1 196 070	942 393
8. Денежные средства и их эквиваленты на конец отчетного периода	160	1 954 233	1 196 070



Руководитель: Суйгенбаев Д.Ж.
(фамилия, имя, отчество)

(подпись)

Главный бухгалтер: Хаджикельдыева А.С.
(фамилия, имя, отчество)

(подпись)

Место печати
SHUMKENT

Операции с собственниками, всего (сумма строк с 310 по 318):	300	-	-	-	-	-	-	-	-
в том числе:									
Вознаграждения работников акциями:	310	-	-	-	-	-	-	-	-
в том числе:									
стоимость услуг работников									
выпуск акций по схеме вознаграждения работников акциями									
налоговая выгода в отношении схемы вознаграждения работников акциями									
Взносы собственников	311	-	-	-	-	-	-	-	-
Выпуск собственных долевых инструментов (акций)	312	-	-	-	-	-	-	-	-
Выпуск долевых инструментов, связанный с объединением бизнеса	313	-	-	-	-	-	-	-	-
Долевой компонент конвертируемых инструментов (за минусом налогового эффекта)	31	-	-	-	-	-	-	-	-
Выплата дивидендов	315	-	-	-	-	-	-	-	-
Прочие распределения в пользу собственников	316	-	-	-	-	-	-	-	-
Прочие операции с собственниками	317	-	-	-	-	-	-	-	-
Изменения в доле участия в дочерних организациях, не приводящей к потере контроля	318	-	-	-	-	-	-	-	-
Прочие операции	319	-	-	-	-	-	-	-	-
Сальдо на 01 января отчетного года (строка 100 + строка 200 + строка 300)	400	3 358 139	-	-	-	1 026 608	-	-	4 384 747
Изменения в учетной политике	401	-	-	-	-	-	-	-	-

Пересчитанное сальдо (строка 400 +/- строка 401)	500	3 358 139	-	-	-	1 026 608	-	-	4 384 747
Общий совокупный доход, всего (строка 610 + строка 620):	600	-	-	-	-	755 466	-	-	755 466
Прибыль (убыток) за год	610	-	-	-	-	755 466	-	-	755 466
Прочий совокупный доход, всего сумма строк с 621 по 629):	620	-	-	-	-	-	-	-	-
в том числе:									
переоценка долговых финансовых инструментов, оцениваемых по справедливой стоимости через прочий совокупный доход (за минусом налогового эффекта)	621	-	-	-	-	-	-	-	-
переоценка долевого финансовых инструментов, оцениваемых по справедливой стоимости через прочий совокупный доход (за минусом налогового эффекта)	622	-	-	-	-	-	-	-	-
переоценка основных средств и нематериальных активов (за минусом налогового эффекта)	623	-	-	-	-	-	-	-	-
доля в прочем совокупном доходе (убытке) ассоциированных организаций и совместной деятельности, учитываемых по методу долевого участия	624	-	-	-	-	-	-	-	-
Актуарные прибыли (убытки) по пенсионным обязательствам	625	-	-	-	-	-	-	-	-
Эффект изменения в ставке подоходного налога на отсроченный налог	626	-	-	-	-	-	-	-	-

Хеджирование денежных потоков (за минусом налогового эффекта)	627	-	-	-	-	-	-	-	-
Курсовая разница по инвестициям в зарубежные организации	628	-	-	-	-	-	-	-	-
Хеджирование чистых инвестиций в зарубежные операции	629	-	-	-	-	-	-	-	-
Операции с собственниками всего (сумма строк с 710 по 718)	700	-	-	-	-	(34 357)	-	-	(34 357)
в том числе:									
Вознаграждения работников акциями	710	-	-	-	-	-	-	-	-
в том числе:									
стоимость услуг работников									
выпуск акций по схеме вознаграждения работников акциями									
налоговая выгода в отношении схемы вознаграждения работников акциями									
Взносы собственников	711	-	-	-	-	-	-	-	-
Выпуск собственных долевых инструментов (акций)	712	-	-	-	-	-	-	-	-
Выпуск долевых инструментов, связанный с объединением бизнеса	713	-	-	-	-	-	-	-	-
Долевой компонент конвертируемых инструментов (за минусом налогового эффекта)	714	-	-	-	-	-	-	-	-
Выплата дивидендов	715	-	-	-	-	(34 357)	-	-	(34 357)
Прочие распределения в пользу собственников	716	-	-	-	-	-	-	-	-
Прочие операции с собственниками	717	-	-	-	-	-	-	-	-

Изменения в доле участия в дочерних организациях, не приводящей к потере контроля	718	-	-	-	-	-	-	-	-
Прочие операции	719	-	-	-	-	-	-	-	-
Сальдо на 31 декабря отчетного года (строка 500 + строка 600 + строка 700)	800	3 358 139	-	-	-	1 747 717	-	-	5 105 856

Руководитель:


Суйгенбаев Д.Ж.
(фамилия, имя, отчество)



(подпись)

Главный бухгалтер:

Хаджикельдыева А.С.
(фамилия, имя, отчество)



(подпись)

Место печати

