

Бухгалтерский баланс отчетный период 2022 год

Форма

Представляет в депозитарий финансовой отчетности в электронном формате посредством программного обеспечения

Форма административных данных размещена на интернет-ресурсе: www.minfin.gov.kz

Индекс формы административных данных: № 1 - Б (баланс)

Периодичность: годовая

Круг лиц, представляющих _____ организации публичного интереса по результатам финансового года

Срок представления формы административных данных: ежегодно не позднее 31 августа года, следующего за отчетным

Примечание: пояснение по заполнению отчета приведено в приложении к форме, предназначенной для сбора административных данных "Бухгалтерский баланс".

Наименование организации Некоммерческое акционерное общество "Центр сердца Шымкент"

по состоянию на 31 декабря 2022 года

в тысячах тенге

Активы	Код строки	На конец отчетного периода	На начало отчетного периода
1	2	3	4
I. Краткосрочные активы			
Денежные средства и их эквиваленты	010	2 312 151	1 954 233
Краткосрочные финансовые активы, оцениваемые по амортизированной стоимости	011	-	-
Краткосрочные финансовые активы, оцениваемые по справедливой стоимости через прочий совокупный доход	012	-	-
Краткосрочные финансовые активы, учитываемые по справедливой стоимости через прибыли или убытки	013	-	-
Краткосрочные производные финансовые инструменты	014	-	-
Прочие краткосрочные финансовые активы	015	-	-
Краткосрочная торговая и прочая дебиторская задолженность	016	651 349	562 627
Краткосрочная дебиторская задолженность по аренде	017	-	-
Краткосрочные активы по договорам с покупателями	018	-	-
Текущий подоходный налог	019	-	-
Запасы	020	1 059 489	1 118 923
Биологические активы	021	-	-
Прочие краткосрочные активы	022	1 262	2 192
Итого краткосрочных активов (сумма строк с 010 по 022)	100	4 024 251	3 637 975
Активы (или выбывающие группы), предназначенные для продажи	101	-	-
II. Долгосрочные активы			
Долгосрочные финансовые активы, оцениваемые по амортизированной стоимости	110	-	-
Долгосрочные финансовые активы, оцениваемые по справедливой стоимости через прочий совокупный доход	111	-	-
Долгосрочные финансовые активы, учитываемые по справедливой стоимости через прибыли или убытки	112	-	-
Долгосрочные производные финансовые инструменты	113	-	-
Инвестиции, учитываемые по первоначальной стоимости	114	-	-
Инвестиции, учитываемые методом долевого участия	115	-	-
Прочие долгосрочные финансовые активы	116	-	-
Долгосрочная торговая и прочая дебиторская задолженность	117	-	-
Долгосрочная дебиторская задолженность по аренде	118	-	-
Долгосрочные активы по договорам с покупателями	119	-	-
Инвестиционное имущество	120	-	-
Основные средства	121	2 679 791	2 182 837
Актив в форме права пользования	122	-	-
Биологические активы	123	-	-
Разведочные и оценочные активы	124	-	-
Нематериальные активы	125	480	-
Отложенные налоговые активы	126	-	-
Прочие долгосрочные активы	127	-	-
Итого долгосрочных активов (сумма строк с 110 по 127)	200	2 680 271	2 182 837
БАЛАНС (строка 100 + строка 101 + строка 200)		6 704 522	5 820 812

в тысячах тенге

Обязательство и капитал	Код строки	На конец отчетного периода	На начало отчетного периода
1	2	3	4
III. Краткосрочные обязательства			
Краткосрочные финансовые обязательства, оцениваемые по амортизированной стоимости	210	-	-
Краткосрочные финансовые обязательства, оцениваемые по справедливой стоимости через прибыль или убыток	211	-	-
Краткосрочные производные финансовые инструменты	212	-	-
Прочие краткосрочные финансовые обязательства	213	-	-
Краткосрочная торговая и прочая кредиторская задолженность	214	-	879
Краткосрочные оценочные обязательства	215	353 016	234 821
Текущие налоговые обязательства по подоходному налогу	216	-	-
Вознаграждения работникам	217	-	-
Краткосрочная задолженность по аренде	218	-	-
Краткосрочные обязательства по договорам покупателями	219	-	-
Государственные субсидии	220	-	-
Дивиденды к оплате	221	-	-
Прочие краткосрочные обязательства	222	1 099	76 622
Итого краткосрочных обязательств (сумма строк с 210 по 222)	300	354 115	312 322
Обязательства выбывающих групп, предназначенных для продажи	301	-	-
IV. Долгосрочные обязательства			
Долгосрочные финансовые обязательства, оцениваемые по амортизированной стоимости	310	-	-
Долгосрочные финансовые обязательства, оцениваемые по справедливой стоимости через прибыль или убыток	311	-	-
Долгосрочные производные финансовые инструменты	312	-	-
Прочие долгосрочные финансовые обязательства	313	-	-
Долгосрочная торговая и прочая кредиторская задолженность	314	-	-
Долгосрочные оценочные обязательства	315	-	-
Отложенные налоговые обязательства	316	-	-
Вознаграждения работникам	317	-	-
Долгосрочная задолженность по аренде	318	-	-
Долгосрочные обязательства по договорам с покупателями	319	-	-
Государственные субсидии	320	-	-
Прочие долгосрочные обязательства	321	378 618	402 634
Итого долгосрочных обязательств (сумма строк с 310 по 321)	400	378 618	402 634
V. Капитал			
Уставный (акционерный) капитал	410	4 637 801	3 358 139
Эмиссионный доход	411	-	-
Выкупленные собственные долевые инструменты	412	-	-
Компоненты прочего совокупного дохода	413	-	-
Нераспределенная прибыль (непокрытый убыток)	414	2 613 650	1 747 717
Прочий капитал	415	-1 279 662	-
Итого капитал, относимый на собственников (сумма строк с 410 по 415)	420	5 971 789	5 105 856
Доля неконтролирующих собственников	421	-	-
Всего капитал (строка 420 + строка 421)	500	5 971 789	5 105 856
БАЛАНС (строка 300 + строка 301 + строка 400 + строка 500)		6 704 522	5 820 812

Руководитель

Суйгенбаев Д. Ж.

(фамилия, имя, отчество (при его наличии))

Главный бухгалтер

Хаджикельдыева А. С.

(фамилия, имя, отчество (при его наличии))

Место печати
(при наличии)

(подпись)

(подпись)

Отчет о прибылях и убытках
отчетный период 2022 год

Представляется: в депозитарий финансовой отчетности в электронном формате посредством программного обеспечения

Форма административных данных размещена на интернет-ресурсе: www.minfin.gov.kz

Индекс формы административных данных: № 2 - ОПУ

Периодичность: годовая

Круг лиц, представляющих информацию: организации публичного интереса по результатам финансового года

Срок представления формы административных данных: ежегодно не позднее 31 августа года, следующего за отчетным

Примечание: пояснение по заполнению отчета приведено в приложении к форме, предназначенной для сбора административных данных "Отчет о прибылях и убытках"

Наименование организации Некоммерческое акционерное общество "Центр сердца Шымкент"

за год, заканчивающийся 31 декабря 2022 года

в тысячах тенге

Наименование показателей	Код строк и	За отчетный период	За предыдущий период
1	2	3	4
Выручка от реализации товаров, работ и услуг	010	6 832 060	5 725 341
Себестоимость реализованных товаров, работ и услуг	011	5 693 044	4 836 923
Валовая прибыль (убыток) (строка 010 – строка 011)	012	1 139 016	888 418
Расходы по реализации	013	-	-
Административные расходы	014	356 811	204 352
Итого операционная прибыль (убыток) (+/- строки с 012 по 014)	020	782 205	684066
Финансовые доходы	021	-	-
Финансовые расходы	022	-	-
Доля организации в прибыли (убытке) ассоциированных организаций и совместной деятельности, учитываемых по методу долевого участия	023	-	-
Прочие доходы	024	95 008	71 400
Прочие расходы	025	11 280	-
Прибыль (убыток) до налогообложения (+/- строки с 020 по 025)	100	865 933	755466
Расходы (-) (доходы (+)) по подоходному налогу	101	-	-
Прибыль (убыток) после налогообложения от продолжающейся деятельности (строка 100 + строка 101)	200	865 933	755466
Прибыль (убыток) после налогообложения от прекращенной деятельности	201	-	-
Прибыль за год (строка 200 + строка 201) относимая на:	300	865 933	755466
собственников материнской организации		-	-
долю неконтролирующих собственников		-	-
Прочий совокупный доход, всего (сумма 420 и 440):	400	-	-
в том числе:			
переоценка долговых финансовых инструментов, оцениваемых по справедливой стоимости через прочий совокупный доход	410	-	-
доля в прочем совокупном доходе (убытке) ассоциированных организаций и совместной деятельности, учитываемых по методу долевого участия	411	-	-
эффект изменения в ставке подоходного налога на отсроченный налог	412	-	-
хеджирование денежных потоков	413	-	-
курсовая разница по инвестициям в зарубежные организации	414	-	-
хеджирование чистых инвестиций в зарубежные операции	415	-	-
прочие компоненты прочего совокупного дохода	416	-	-
корректировка при реклассификации в составе прибыли (убытка)	417	-	-
налоговый эффект компонентов прочего совокупного дохода	418	-	-
Итого прочий совокупный доход, подлежащий реклассификации в доходы или расходы в последующие периоды (за вычетом налога на прибыль) (сумма строк с 410 по 418)	420	-	-
переоценка основных средств и нематериальных активов	431	-	-
доля в прочем совокупном доходе (убытке) ассоциированных организаций и совместной деятельности, учитываемых по методу долевого участия	432	-	-
актуарные прибыли (убытки) по пенсионным обязательствам	433	-	-
налоговый эффект компонентов прочего совокупного дохода	434	-	-
переоценка долевого финансовых инструментов, оцениваемых по справедливой стоимости через прочий совокупный доход	435	-	-
Итого прочий совокупный доход не подлежащий реклассификации в доходы или расходы в последующие периоды (за вычетом налога на прибыль) (сумма строк с 431 по 435)	440	-	-
Общий совокупный доход (строка 300 + строка 400)	500	865 933	755466

в тысячах тенге

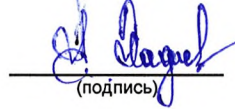
Наименование показателей	Код строки	За отчетный период	За предыдущий период
1	2	3	4
Общий совокупный доход, относимый на: собственников материнской организации			
доля неконтролирующих собственников			
Прибыль на акцию	600		
в том числе:			
Базовая прибыль на акцию:			
от продолжающейся деятельности			
от прекращенной деятельности			
Разводненная прибыль на акцию:			
от продолжающейся деятельности			
от прекращенной деятельности			

Руководитель Суйгенбаев Д. Ж.
(фамилия, имя, отчество (при его наличии))



(подпись)

Главный бухгалтер Хаджикульдиева А. С.
(фамилия, имя, отчество (при его наличии))



(подпись)

Место печати
(при наличии)




Форма

Отчет о движении денежных средств (Прямой метод)

отчетный период 2 022 год

Представляется: в депозитарий финансовой отчетности в электронном формате посредством программного обеспечения
Форма административных данных размещена на интернет-ресурсе: www.minfin.gov.kz
Индекс формы административных данных: № 3 - ДДС-П
Периодичность: годовая
Круг лиц, представляющих информацию: организации публичного интереса по результатам финансового года
Срок представления формы административных данных: ежегодно не позднее 31 августа года, следующего за отчетным
Примечание: пояснение по заполнению отчета приведено в приложении к форме, предназначенной для сбора административных данных "Отчет о движении денежных средств (прямой метод)"

Наименование организации Некоммерческое акционерное общество "Центр сердца Шымкент"

за год, заканчивающийся 31 декабря 2022 года

в тысячах тенге

Наименование показателей	Код строки	За отчетный период	За предыдущий период
1	2	3	4
I. Движение денежных средств от операционной деятельности			
1. Поступление денежных средств, всего (сумма строк с 011 по 016)	010	6 733 764	6 355 013
в том числе:			
реализация товаров и услуг	011	6 728 036	5 991 102
прочая выручка	012	-	-
авансы, полученные от покупателей, заказчиков	013	1 529	93 106
поступления по договорам страхования	014	-	-
полученные вознаграждения	015	-	-
прочие поступления	016	4 199	270 805
2. Выбытие денежных средств, всего (сумма строк с 021 по 027)	020	5 641 786	5 139 256
в том числе:			
платежи поставщикам за товары и услуги	021	3 094 310	2 640 452
авансы, выданные поставщикам товаров и услуг	022	11 084	128 030
выплаты по оплате труда	023	1 821 637	1 704 884
выплата вознаграждения	024	-	-
выплаты по договорам страхования	025	-	-
подходный налог и другие платежи в бюджет	026	671 317	148815
прочие выплаты	027	43 438	517 075
3. Чистая сумма денежных средств от операционной деятельности (строка 010 – строка 020)	030	1 091 978	1 215 757
II. Движение денежных средств от инвестиционной деятельности			
1. Поступление денежных средств, всего (сумма строк с 041 по 052)	040	-	-
в том числе:			
реализация основных средств	041	-	-
реализация нематериальных активов	042	-	-
реализация других долгосрочных активов	043	-	-
реализация долевых инструментов других организаций (кроме дочерних) и долей участия в совместном предпринимательстве	044	-	-
реализация долговых инструментов других организаций	045	-	-
возмещение при потере контроля над дочерними организациями	046	-	-
изъятие денежных вкладов	047	-	-
реализация прочих финансовых активов	048	-	-
фьючерсные и форвардные контракты, опционы и свопы	049	-	-
полученные дивиденды	050	-	-
полученные вознаграждения	051	-	-
прочие поступления	052	-	-
2. Выбытие денежных средств, всего (сумма строк с 061 по 073)	060	734 060	457 594
в том числе:			
приобретение основных средств	061	734 060	457 594
приобретение нематериальных активов	062	-	-
приобретение других долгосрочных активов	063	-	-
приобретение долевых инструментов других организаций (кроме дочерних) и долей участия в совместном предпринимательстве	064	-	-
приобретение долговых инструментов других организаций	065	-	-
приобретение контроля над дочерними организациями	066	-	-
размещение денежных вкладов	067	-	-
выплата вознаграждения	068	-	-


в тысячах тенге

Наименование показателей	Код строки	За отчетный период	За предыдущий период
1	2	3	4
приобретение прочих финансовых активов	069	-	-
предоставление займов	070	-	-
фьючерсные и форвардные контракты, опционы и свопы	071	-	-
инвестиции в ассоциированные и дочерние организации	072	-	-
прочие выплаты	073	-	-
3. Чистая сумма денежных средств от инвестиционной деятельности (строка 040 – строка 060)	080	-	-
III. Движение денежных средств от финансовой деятельности			
1. Поступление денежных средств, всего (сумма строк с 091 по 094)	090	-	-
в том числе:			
эмиссия акций и других финансовых инструментов	091	-	-
получение займов	092	-	-
полученные вознаграждения	093	-	-
прочие поступления	094	-	-
2. Выбытие денежных средств, всего (сумма строк с 101 по 105)	100	-	-
в том числе:			
погашение займов	101	-	-
выплата вознаграждения	102	-	-
выплата дивидендов	103	-	-
выплаты собственникам по акциям организации	104	-	-
прочие выбытия	105	-	-
3. Чистая сумма денежных средств от финансовой деятельности (строка 090 – строка 100)	110	-	-
4. Влияние обменных курсов валют к тенге	120	-	-
5. Влияние изменения балансовой стоимости денежных средств и их эквивалентов	130	-	-
6. Увеличение +/- уменьшение денежных средств (строка 030 +/- строка 080 +/- строка 110 +/- строка 120 +/- строка 130)	140	357 918	758 163
7. Денежные средства и их эквиваленты на начало отчетного периода	150	1 954 233	1 196 070
8. Денежные средства и их эквиваленты на конец отчетного периода	160	2 312 151	1 954 233

Руководитель Суйгенбаев Д. Ж.
(фамилия, имя, отчество (при его наличии))



(подпись)

Главный бухгалтер Хаджикульдыева А. С.
(фамилия, имя, отчество (при его наличии))


(подпись)

Место печати
(при наличии)





в тысячах тенге

Наименование компонентов	Код строки	Капитал, относимый на собственников						Доля неконтролирующих собственников	Итого капитал
		Уставный (акционерный) капитал	Эмиссионный доход	Выкупленные собственные долевые инструменты	Компоненты прочего совокупного дохода	Нераспределенная прибыль	Прочий капитал		
1	2	3	4	5	6	7	8	9	10
переоценка основных средств и нематериальных активов (за минусом налогового эффекта)	223	-	-	-	-	-	-	-	-
доля в прочем совокупном доходе (убытке) ассоциированных организаций и совместной деятельности, учитываемых по методу долевого участия	224	-	-	-	-	-	-	-	-
актуарные прибыли (убытки) по пенсионным обязательствам	225	-	-	-	-	-	-	-	-
эффект изменения в ставке подоходного налога на отсроченный налог	226	-	-	-	-	-	-	-	-
хеджирование денежных потоков (за минусом налогового эффекта)	227	-	-	-	-	-	-	-	-
хеджирование чистых инвестиций в зарубежные операции	228	-	-	-	-	-	-	-	-
курсовая разница по инвестициям в зарубежные организации	229	-	-	-	-	-	-	-	-
Операции с собственниками, всего (сумма строк с 310 по 318):	300	-	-	-	-	-34 357	-	-	34 357
в том числе:		-	-	-	-	-	-	-	-
Вознаграждения работников акциями:	310	-	-	-	-	-	-	-	-
в том числе:		-	-	-	-	-	-	-	-
стоимость услуг работников		-	-	-	-	-	-	-	-
выпуск акций по схеме вознаграждения работников акциями		-	-	-	-	-	-	-	-
налоговая выгода в отношении схемы вознаграждения работников акциями		-	-	-	-	-	-	-	-
Взносы собственников	311	-	-	-	-	-	-	-	-
Выпуск собственных долевых инструментов (акций)	312	-	-	-	-	-	-	-	-
Выпуск долевых инструментов связанный с объединением бизнеса	313	-	-	-	-	-	-	-	-
Долевой компонент конвертируемых инструментов (за минусом налогового эффекта)	314	-	-	-	-	-	-	-	-
Выплата дивидендов	315	-	-	-	-	-34 357	-	-	-34 357
Прочие распределения в пользу собственников	316	-	-	-	-	-	-	-	-
Прочие операции с собственниками	317	-	-	-	-	-	-	-	-
Изменения в доле участия в дочерних организациях, не приводящей к потере контроля	318	-	-	-	-	-	-	-	-
Прочие операции	319	-	-	-	-	-	-	-	-
Сальдо на 1 января отчетного года (строка 100 + строка 200 + строка 300 + строка 319)	400	3 358 139	-	-	-	1 747 717	-	-	5 105 856
Изменение в учетной политике	401	-	-	-	-	-	-	-	-
Пересчитанное сальдо (строка 400+/- строка 401)	500	3 358 139	-	-	-	1 747 717	-	-	5 105 856

в тысячах тенге

Наименование компонентов	Код строки	Капитал, относимый на собственников						Доля неконтролирующих собственников	Итого капитал
		Уставный (акционерный) капитал	Эмиссионный доход	Выкупленные собственные долевые инструменты	Компоненты прочего совокупного дохода	Нераспределенная прибыль	Прочий капитал		
1	2	3	4	5	6	7	8	9	10
Прочие распределения в пользу собственников	716	-	-	-	-	-	-	-	-
Прочие операции с собственниками	717	-	-	-	-	-	-	-	-
Изменения в доле участия в дочерних организациях, не приводящей к потере контроля	718	-	-	-	-	-	-	-	-
Прочие операции	719	1 279 662	-	-	-	-	-1 279 662	-	-
Сальдо на 31 декабря отчетного года (строка 500 + строка 600 + строка 700 + строка 719)	800	4 637 801	-	-	-	2 613 650	-1 279 662	-	5 971 789

Руководитель

Суйгенбаев Д. Ж.

(фамилия, имя, отчество (при его наличии))




(подпись)

Главный бухгалтер

Хаджикельдыева А. С.

(фамилия, имя, отчество (при его наличии))



(подпись)

Место печати
(при наличии)